



ТЕРРИТОРИАЛЬНЫЙ ОРГАН
ФЕДЕРАЛЬНОЙ СЛУЖБЫ
ГОСУДАРСТВЕННОЙ СТАТИСТИКИ
ПО САМАРСКОЙ ОБЛАСТИ

ИНДЕКСЫ ПРОИЗВОДСТВА

январь – август 2024 года

СОДЕРЖАНИЕ

Индексы производства	3
Индексы производства по основным видам обрабатывающих производств	5
Индексы производства по регионам Приволжского федерального округа	8

ИНДЕКСЫ ПРОИЗВОДСТВА

САМАРАСТАТ

	август 2023 г. к июлю 2023 г., в %	август 2024 г. к июлю 2024 г., в %	август 2023 г. к августу 2022 г., в %	август 2024 г. к августу 2023 г., в %
 Индекс промышленного производства	105,4 ↑	94,6 ↓	114,0 ↑	98,4 ↓
 Добыча полезных ископаемых	102,0 ↑	100,0 ●	100,8 ↑	100,4 ↑
 Обрабатывающие производства	108,9 ↑	90,6 ↓	127,6 ↑	94,9 ↓
 Обеспечение электрической энергией, газом и паром; кондиционирование воздуха	104,0 ↑	91,1 ↓	103,1 ↑	106,9 ↑
 Водоснабжение; водоотведение, организация сбора и утилизации отходов, деятельность по ликвидации загрязнений	99,9 ↓	93,0 ↓	138,8 ↑	129,7 ↑

● Повышение ● Понижение ● Без изменений

январь – август 2023 г.
к январю – августу 2022 г., в %

январь – август 2024 г.
к январю – августу 2023 г., в %



Индекс промышленного производства

110,5 ↑

108,1 ↑



Добыча полезных ископаемых

107,0 ↑

101,7 ↑



Обрабатывающие производства

115,4 ↑

112,5 ↑



Обеспечение электрической
энергией, газом и паром;
кондиционирование воздуха

98,8 ↓

109,9 ↑



Водоснабжение; водоотведение,
организация сбора и утилизации
отходов, деятельность по ликвидации
загрязнений

116,6 ↑

145,5 ↑

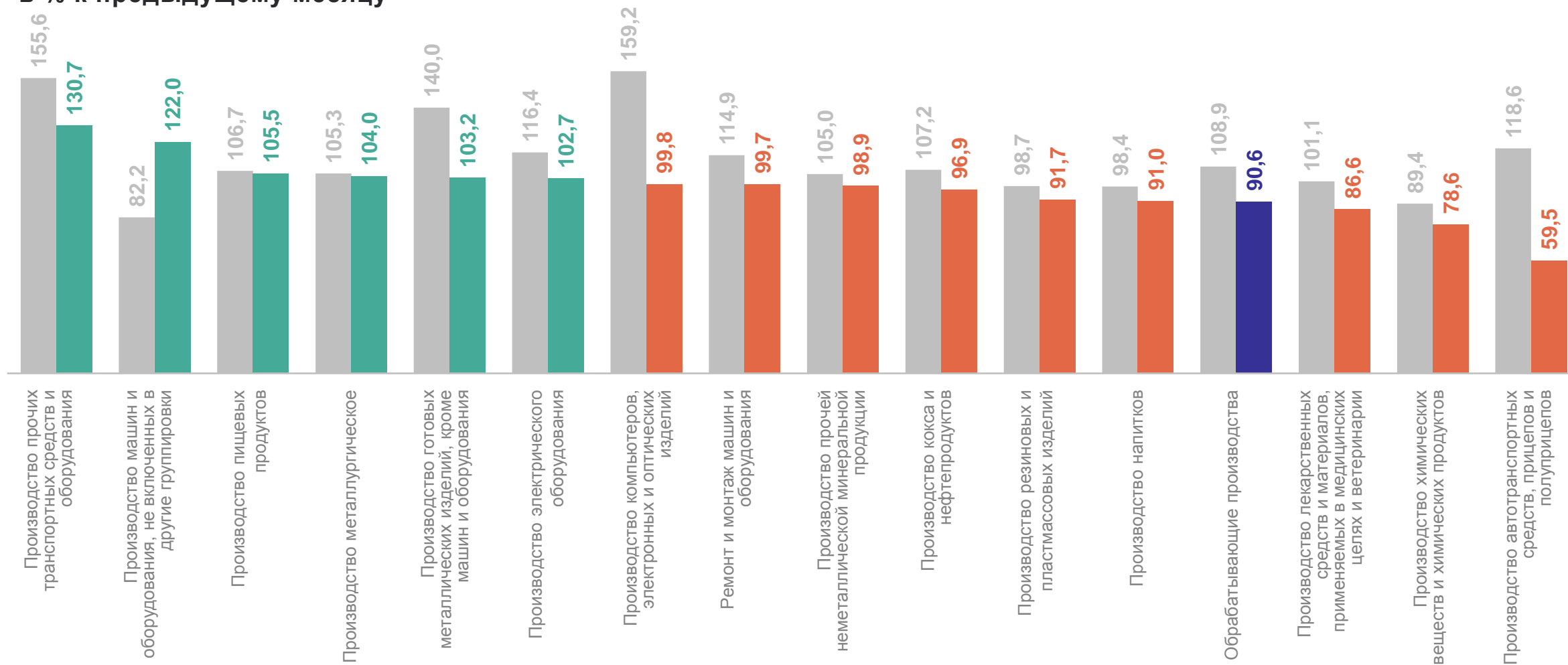
● Повышение

● Понижение

ИНДЕКСЫ ПРОИЗВОДСТВА ПО ОСНОВНЫМ ВИДАМ ОБРАБАТЫВАЮЩИХ ПРОИЗВОДСТВ

САМАРАСТАТ

в % к предыдущему месяцу



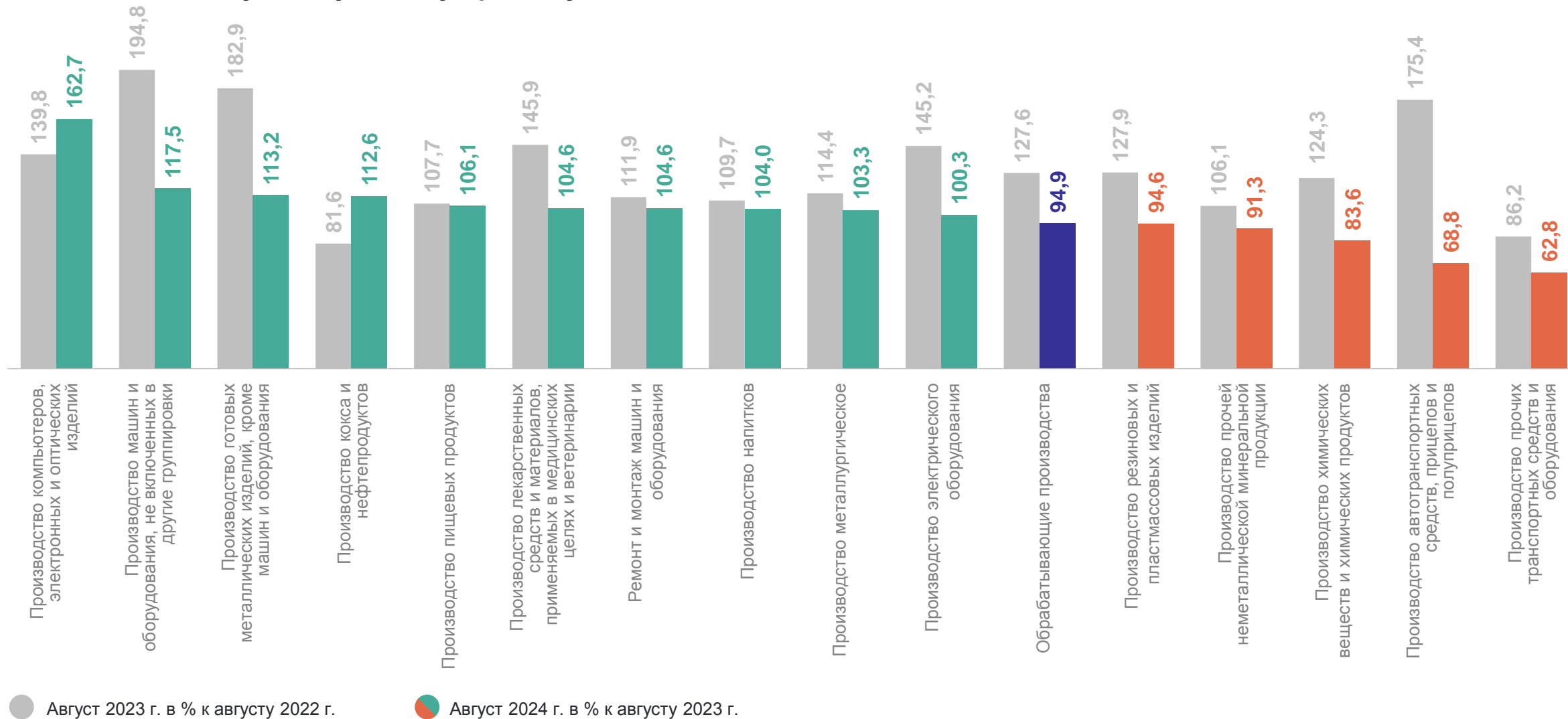
● Август 2023 г. в % к июлю 2023 г.

● Август 2024 г. в % к июлю 2024 г.

ИНДЕКСЫ ПРОИЗВОДСТВА ПО ОСНОВНЫМ ВИДАМ ОБРАБАТЫВАЮЩИХ ПРОИЗВОДСТВ

САМАРАСТАТ

в % к соответствующему месяцу предыдущего года



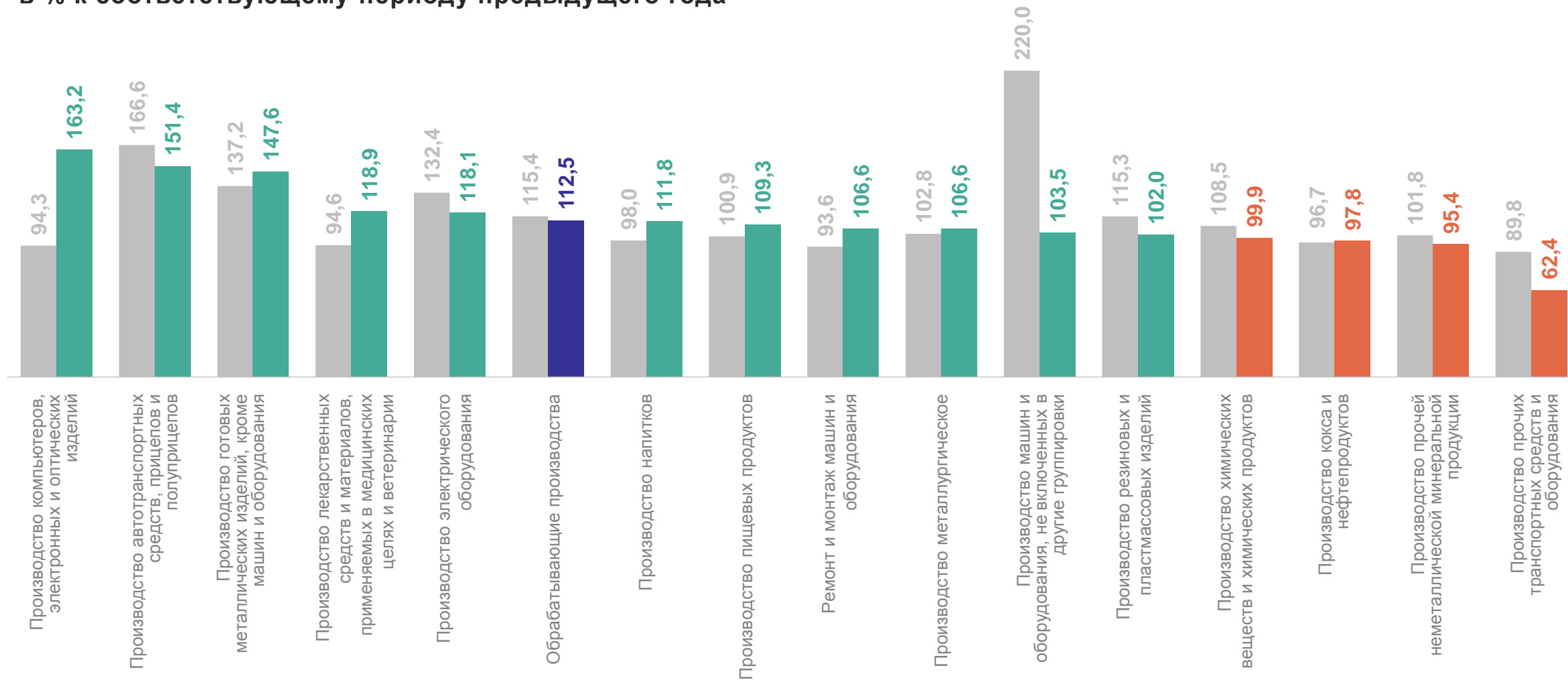
● Август 2023 г. в % к августу 2022 г.

● Август 2024 г. в % к августу 2023 г.

ИНДЕКСЫ ПРОИЗВОДСТВА ПО ОСНОВНЫМ ВИДАМ ОБРАБАТЫВАЮЩИХ ПРОИЗВОДСТВ

в % к соответствующему периоду предыдущего года

САМАРАСТАТ



● Январь – август 2023 г. в % к январю – августу 2022 г.

● Январь – август 2024 г. в % к январю – августу 2023 г.

ИНДЕКСЫ ПРОМЫШЛЕННОГО ПРОИЗВОДСТВА ПО РЕГИОНАМ ПРИВОЛЖСКОГО ФЕДЕРАЛЬНОГО ОКРУГА

САМАРАСТАТ

Август 2024 г.
к июлю 2024 г., в %



Август 2024 г.
к августу 2023 г., в %



Январь – август 2024 г.
к январю – августу 2023 г., в %



ИНДЕКСЫ ПРОИЗВОДСТВА ПО РЕГИОНАМ ПРИВОЛЖСКОГО ФЕДЕРАЛЬНОГО ОКРУГА

добыча полезных ископаемых

САМАРАСТАТ

Август 2024 г.
к июлю 2024 г., в %



Август 2024 г.
к августу 2023 г., в %



Январь – август 2024 г.
к январю – августу 2023 г., в %



ИНДЕКСЫ ПРОИЗВОДСТВА ПО РЕГИОНАМ ПРИВОЛЖСКОГО ФЕДЕРАЛЬНОГО ОКРУГА

САМАРАСТАТ

обрабатывающие производства

Август 2024 г.
к июлю 2024 г., в %



Август 2024 г.
к августу 2023 г., в %



Январь – август 2024 г.
к январю – августу 2023 г., в %



ИНДЕКСЫ ПРОИЗВОДСТВА ПО РЕГИОНАМ ПРИВОЛЖСКОГО ФЕДЕРАЛЬНОГО ОКРУГА

САМАРАСТАТ

обеспечение электрической энергией, газом и паром; кондиционирование воздуха

Август 2024 г.
к июлю 2024 г., в %



Август 2024 г.
к августу 2023 г., в %



Январь – август 2024 г.
к январю – августу 2023 г., в %



ИНДЕКСЫ ПРОИЗВОДСТВА ПО РЕГИОНАМ ПРИВОЛЖСКОГО ФЕДЕРАЛЬНОГО ОКРУГА

САМАРАСТАТ

водоснабжение; водоотведение, организация сбора и утилизации отходов, деятельность по ликвидации загрязнений

Август 2024 г.
к июлю 2024 г., в %



Август 2024 г.
к августу 2023 г., в %



Январь – август 2024 г.
к январю – августу 2023 г, в %

